

ESPLORANDO....LA VITA DELLA RANA...METAMORFOSI.....**La maestra Roberta**

CARE BAMBINE E CARI BAMBINI,

VI RICORDATE QUANDO ABBIAMO PARLATO DELLA METAMORFOSI....

https://1drv.ms/u/s!AvwfpAmAX-w-hF6iOiZ_kAtcVx-Q METAMORFOSI

https://youtu.be/9CO_5ZTrt3I METAMORFOSI DELLA RANA-ANIMAZIONE DIGITALE

<https://youtu.be/GPm3cZr8F84> METAMORFOSI ACCELERATA

https://youtu.be/vnSpb_JlpHw LE RANE NEL LORO AMBIENTE

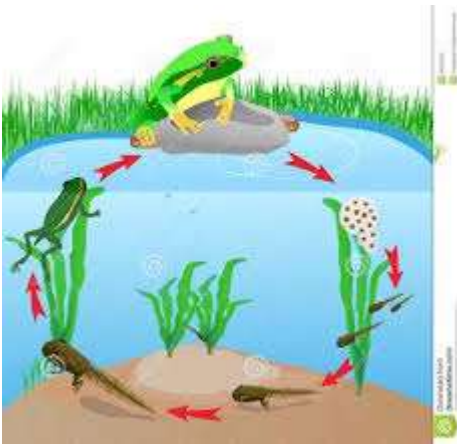


FIG:1- DALLE UOVA AL GIRINO ALLA RANA




FIG. 2

-COLORA GLI ELEMENTI DELLA METAMORFOSI (3/4 anni)

-INDICA LE FASI NUMERANDO (5 anni)

ADESSO CANTIAMO INSIEME..... La maestra Roberta

<https://www.raiplay.it/video/2019/12/linno-del-girino---carlo-antonio-fortino-marta-sisto-e-irene-lucarelli--4a-giornata-f75edf93-7704-4e09-b936-faa83fa6dff9.html> L'INNO DEL GIRINO

GIRINO

.....




FIG. 3-IL GIRINO

-COLORIAMO IL GIRINO (3/4 ANNI)

-COLORA IL GIRINO E SCRIVI IL NOME (5 ANNI)



FIG.4- RITAGLIA EDINCOLLA SUL FOGLIO DOPO
AVER COLORATO UNO STAGNO

RANA

.....

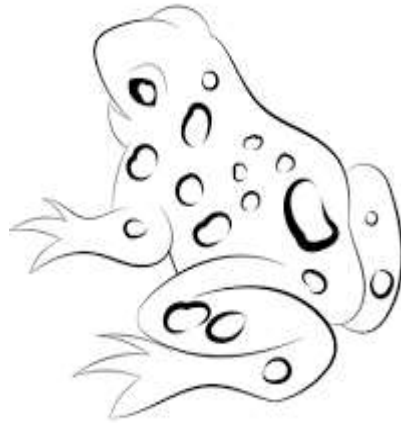


FIG.5 -RANA

Proposta didattica: **ESPLORANDO...**La metamorfosi del girino.. La maestra Roberta

Campi d'esperienza: Immagini, suoni, colori- I discorsi e le parole- Le cose del mondo

Obiettivi: Conoscenza del fenomeno della metamorfosi della rana

Capacità di mettere in sequenza le fasi dell'evoluzione

Attività: ascolto audio- visione video- completare le schede- ritagliare ed incollare - rielaborazione grafica

Verifica: verbalizzazione- elaborato grafico

FASE:

FASE1: ascolto audio e visione dei video(3/4/5 anni)

FASE 2: verbalizzazione dell'evoluzione da girino a rana (4/5 anni)

FASE 3: completare le schede secondo le indicazioni- (3/4/5 anni) **FIG.2- 3-5**

colorare un foglio con i pastelli a cera di piatto dei colori : blu/azzurro/ verde

ritagliare le immagini e realizzare un collage sul foglio (3/4/5 anni) **FIG.4**